




SISTEMA OPERADOR DE LOS SERVICIOS DE AGUA POTABLE
Y ALCANTARILLADO DEL MUNICIPIO DE SAN PEDRO CHOLULA
ESTADO ANALÍTICO DEL EJERCICIO DEL PRESUPUESTO DE EGRESOS
CLASIFICACIÓN ECONÓMICA (POR TIPO DE GASTO)
Del 1 de Enero al 30 de Noviembre de 2022
(Cifras en pesos)

Concepto	Egreso Aprobado (1)	Ampliaciones/ Reducciones (2)	Egreso Modificado (3=1+2)	Egreso Devengado (4)	Egreso Pagado (5)	Subejercicio (6=3-4)
1 GASTO CORRIENTE	56,304,810.67	14,528,918.41	70,833,729.08	54,854,160.59	53,266,885.33	15,979,568.49
2 GASTO DE CAPITAL	5,621,854.23	-820,092.42	4,801,761.81	1,561,762.31	1,561,762.31	3,239,999.50
3 AMORTIZACIÓN DE LA DEUDA Y DISMINUCIÓN DE PASIVOS	0.00	0.00	0.00	0.00	0.00	0.00
4 PENSIONES Y JUBILACIONES	0.00	0.00	0.00	0.00	0.00	0.00
5 PARTICIPACIONES	0.00	0.00	0.00	0.00	0.00	0.00
TOTAL DEL GASTO	61,926,664.90	13,708,825.99	75,635,490.89	56,415,922.90	54,828,647.64	19,219,567.99

Bajo protesta de decir verdad declaramos que los Estados Financieros y sus notas, son razonablemente correctos y son responsabilidad del emisor.


MARÍA JIMÉNEZ BLANCA
DIRECTOR GENERAL


ADRIANA YANIRA GARCÍA PATIÑO
SUBDIRECTORA ADMINISTRATIVA


MAURICIO ORTEGA PEREZ
TESORERO DEL CONSEJO DE ADMINISTRACIÓN